

附件 2:

分布式网考考生操作流程

一、考生需要准备的设备:

1. 考试用电脑（需带摄像头）一台
2. 带手机支架的智能手机一部

操作提示:

(1) 考生需保证考试期间手机及电脑电量充足、网络畅通。

(2) 电脑需安装考试系统客户端用于考试，开始考试前系统将进行人脸识别，考试期间系统防作弊功能将每几分钟随机对考生进行人像抓拍。

(3) 考生将手机设置为免打扰模式，保持 wifi 连接。

(4) 手机需安装“云考通软件”APP 软件，手机用支架固定在考生侧后方 45 度角并对准考生应考画面用来对考生环境进行实时监控。

二、考生考试硬件设备要求:

1. 设备要求: 只允许 windows 操作系统的台式电脑或者笔记本电脑，不允许采用平板电脑参加考试;
2. 操作系统要求: windows 7 及以上版本，不支持苹果及安卓操作系统;
3. 电脑内存要求: 500M 以上;
4. 显示设备: 1024×768 真彩及以上;
5. 电脑需配备清晰的摄像头，安装在电脑显示器正上方，对准个人头部，并保持摄像头开启状态;
6. 电脑必须能够支持外网连接。

三、考试端软件使用流程

1. 安装考试程序

(1) 电脑考试系统下载链接:

https://yksfiles.yunduan.cn.com/1/examClient/48/jxkfdx_kaoshi_V1.1.3.2_20907_R.exe

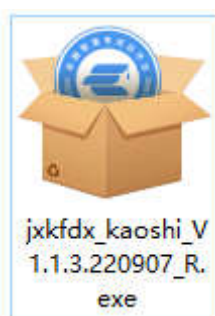
① 点击链接或者使用浏览器复制链接到访问栏直接访问下载



② 下载可能会被杀毒软件拦截，请点击保留，再点击仍要保留（放心考试系统不是病毒，只是有霸屏防作弊功能会被杀毒软件拦截，请放心安装）

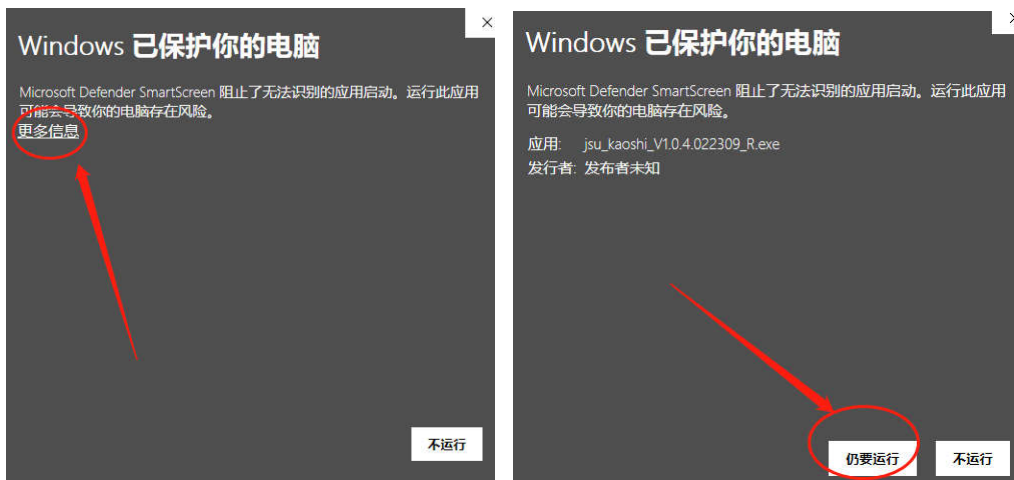


③ 下载完成图标，点击图标安装

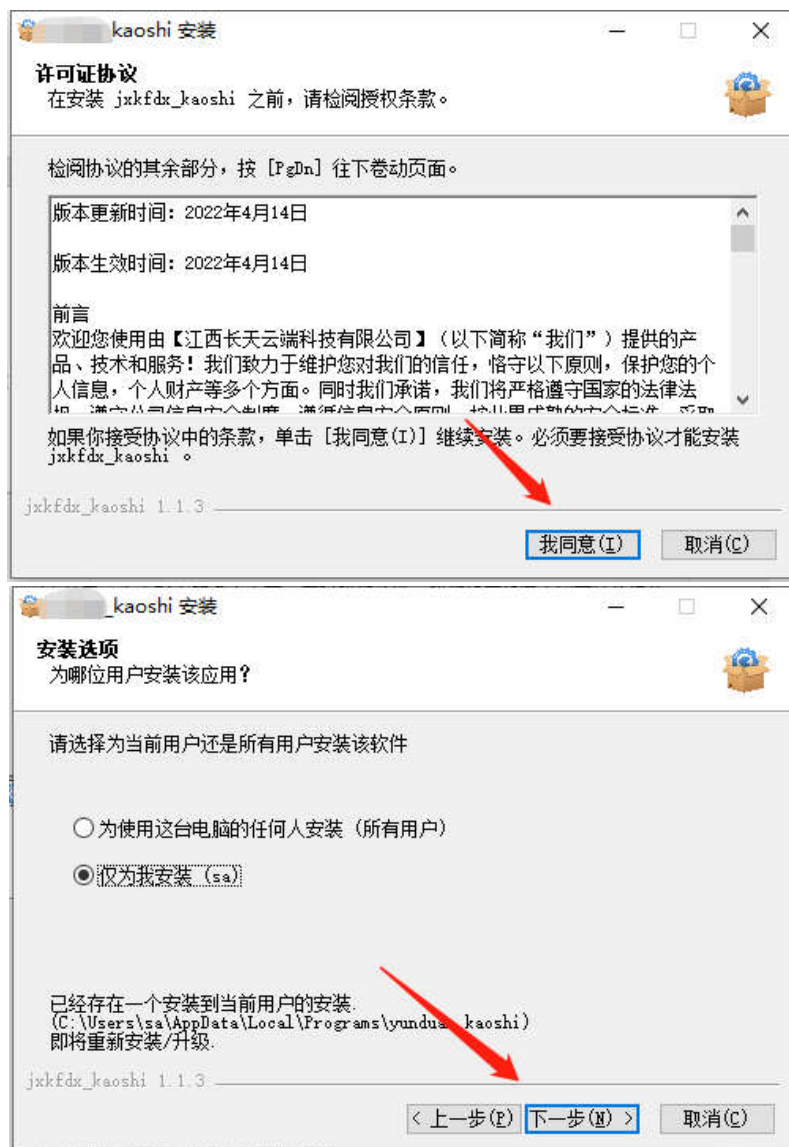


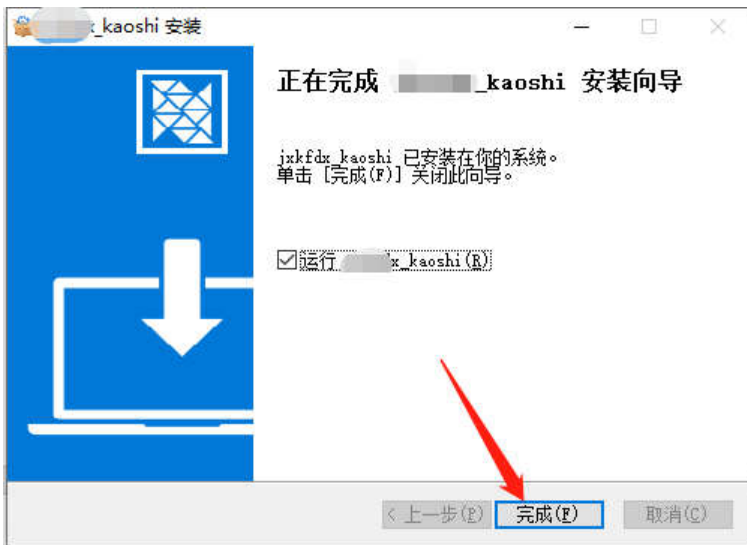
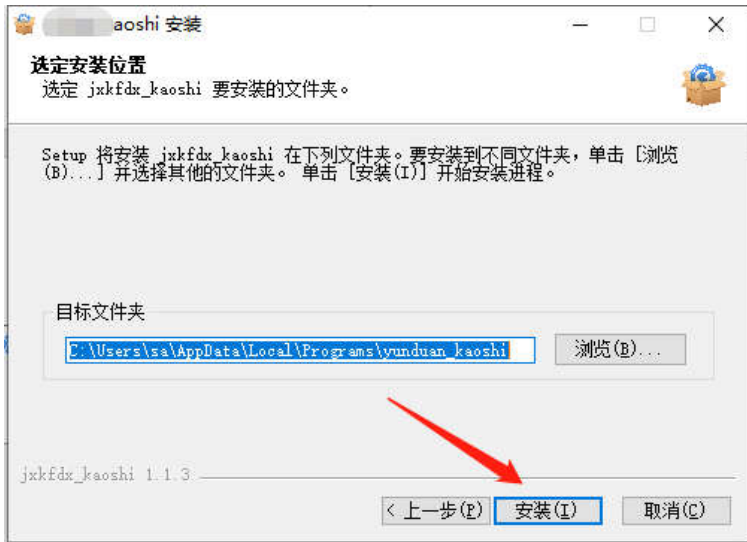
(2) 安装前需要关闭或卸载杀毒软件

① 点击安装图标，点击更多信息，点击仍要运行（没有被拦截的跳过）



②点击我同意---下一步---安装---完成





③安装成功图标:




(3) 手机监考 APP 云考通软件下载 (手机浏览器扫描二维码下载安装)

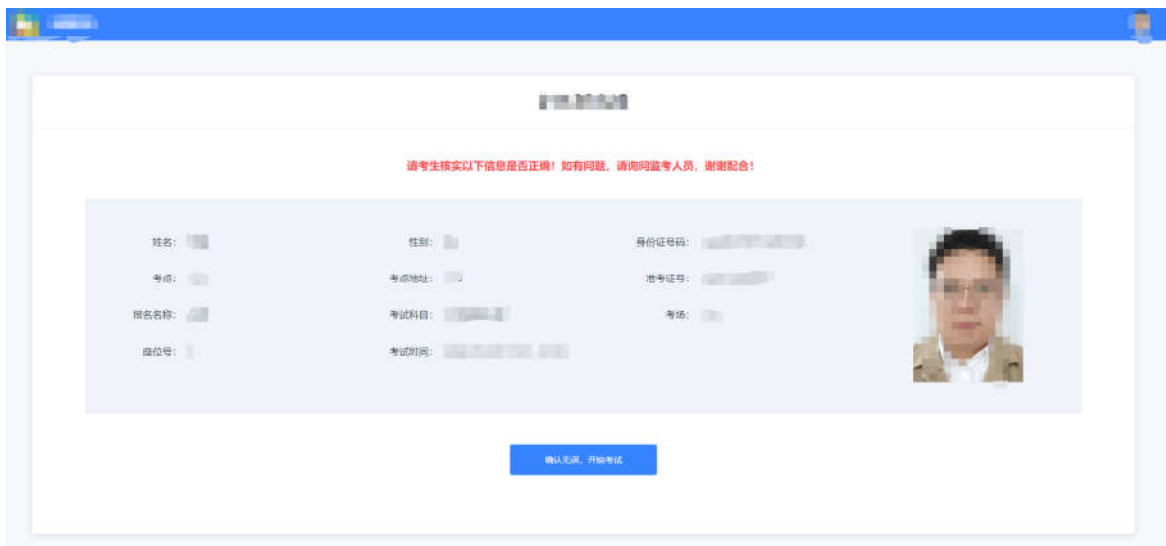


2. 准备考试

(1) 登录: 打开已安装好的考试系统, 输入考生本人账号和密码(登录账号为身份证号码, 密码为身份证号码最后六位, 如有修改密码请使用修改后的密码登录, 切记)

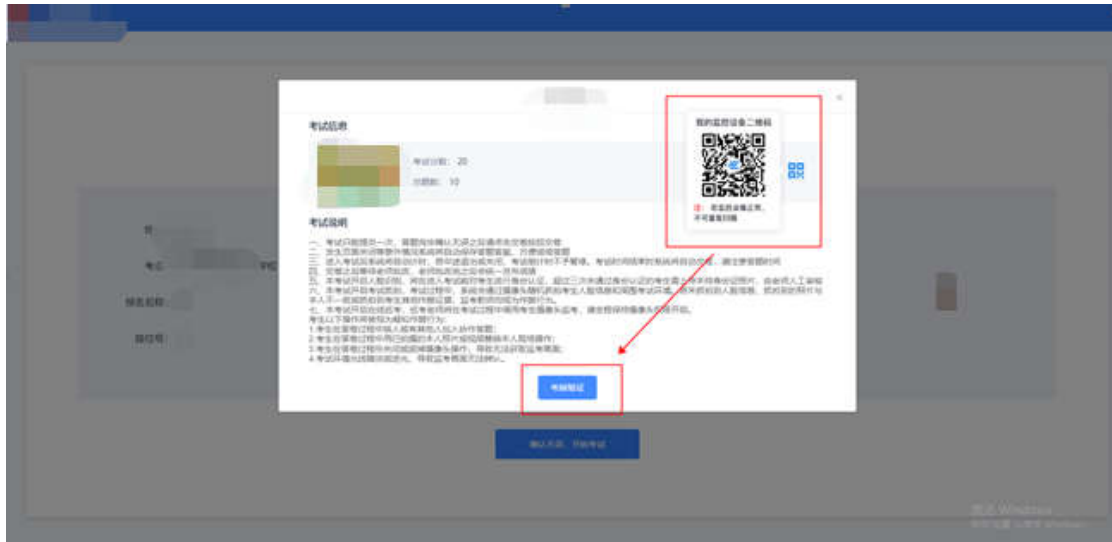


(2) 备考: 登录成功后, 请确认页面的考生信息是否正确。



(3) 开考

①正式考试时间开始后，点击右上角小二维码，弹出一个大二维码



②这时打开手机云考通软件，点击扫码登录监控设备，用手机扫电脑上的二维码，然后确认手机为监控设备。



③接下来点击考前验证，然后点击拍照验证，进行人脸识别，完成后进入考试



(4) 交卷：考试不允许提前交卷离场，考试时间结束后点击【提交答卷】按钮正式交卷，此时考试结束。

(5) 退出：确认交卷成功后，点击退出按钮，退出本场考试。

四、远程网络考试设备及环境要求说明：

1. 电脑端从正面拍摄为“第一机位”，放置在距离本人 30cm 处，完整拍摄到考生双手以上部位。



2. 手机端摄像头拍摄作为“第二机位”，从考生后方 45 度角，距离考生 1.5 米左右拍摄，可以拍摄到考生侧面及主设备电脑屏幕，需保证监考老师能够从第二机位清晰看到第一机位屏幕。如下图所示：



五、空间准备：

1. 打扫考试空间：保持空间干净整洁，去除违禁书籍、资料等违禁物品，提前清理桌面，确定应试空间房门可妥善关闭。

2. 考试空间门外贴上温馨提示：建议考生在考试空间门外贴上一张A4纸，告知考试时间，提示其他人考试期间勿扰，请他们协助保持安静的应试环境。

六、远程考试技术准备：

提前熟悉硬件、软件使用方法，确定合规的硬件摆放位置，准备好辅助配件，学习好软件使用操作流程并自己提前试用一下。

七、设备防扰准备

对于考试中作为远程视频会议设备的手机，建议大家做好防扰设置，将手机调成免打扰模式，确保考试过程中不受外界因素干扰

1. 闹钟

除了开考前的闹钟提示，其他所有闹钟都要提前关闭哦！

2. 静音

提前设置手机为来电、通知静音状态。

3. 拦截必要来电外的所有来电

将报考学校紧急联系电话（0791-88520281、88520545）加入手机白名单，在电话拦截规则中，选择拦截除白名单以外的所有来电，杜绝其他电话呼入，考后再恢复设置。

4. 拦截短信和 APP 通知

除应试期间需要使用的 app 外，将所有其他 app 的通知功能关闭，防止 app 消息提醒影响考试同时拦截所有短信通知，考后再恢复设置。

八、应急准备

1. 停电应急

笔记本电脑和手机事先充满电，同时最好另外准备一块充电宝！

2. 网络环境应急

将手机话费提前充值，确保话费充足，以便在 WIFI 信号出现问题时移动网络可随时启动。

九、其他准备

1. 穿着得体；
2. 头发不可遮挡耳朵，不戴耳饰；
3. 考前做好并仔细检查相关准备工作。

十、考试过程相关要求：

1. 考试时长 180 分钟，考试过程中不得离开考试机位（各考试科目之间 10 分钟休息间隔时间除外）。

2. 保证考生整个上半身及头部出镜，考试过程中不允许配戴耳机、不允许戴帽，考试时不允许出现电子产品或书籍和复习资料等。

3. 监考人员及巡考要能看见学生的考试画面，保证画面出现考生个人斜侧面的上半身或全身效果，考试过程中不允许考生所在环境有第二人出现，一旦画面中出现第二人将取消考生考试资格。

4. 考试前以及考试中会进行人脸识别比对，请考生保持良好的考试形态完成拍照对比！

5. 线上考试的考场纪律要求与线下考试相同，考生应按照线上监考老师要求，自觉接受考风考纪监督，凡违反纪律要求的，考试成绩视为无效。在考试过程中认定有违规行为的考生，一律按相关法律条例严肃处理，追究责任！

6. 考试过程中，如有违纪舞弊行为，系统判定成功后会自动弹窗提醒，请仔细阅读提醒信息，点击确认后继续下一步操作！

江西开放大学教务处

2022 年 11 月 2 日